


Accessori opzionali



RISO SF Drum RISO Auto Document Feeder VII Job Separator IV; NIII Card Feed Kit



RISO Key Card Counter IV; N RISO Stand D Type III Elegante e con sportelli per una comoda conservazione dei materiali di consumo. RISO Stand N Type III Il robusto supporto con apertura frontale offre ampio spazio per i materiali di consumo.

- IC Card Reader Activation Kit RG
- RISO Printer driver for Macintosh

RISO iQualitySystem™

Il marchio RISO iQuality indica che un prodotto RISO è compatibile con il sistema RISO iQuality

RISO INK F Type Color (1000 ml)

RISO MASTER F Type (A3: 220 fogli)

RISO INK F Type (1000 ml)

Caratteristiche

Metodo di stampa		Produzione automatica di matrici digitali e stampa ad alta velocità
Tipo di originali		Libro o foglio
Tempo di creazione matrice*1	Creazione matrice "Quick mode"	- Circa 14 secondi (A4, alimentazione lato lungo) - Circa 18 secondi (A4, alimentazione lato corto)
	Creazione matrice tradizionale	- Circa 16 secondi (A4, alimentazione lato lungo) - Circa 20 secondi (A4, alimentazione lato corto)
Risoluzione	Scansione	600 dpi × 600 dpi
	Stampa	300 dpi × 600 dpi - Creazione matrice "Quick mode": 300 dpi × 400 dpi
Area di scansione (max)		297 mm × 432 mm
Grammatura carta		Da 46 gr/m ² a 210 gr/m ²
Dimensione carta (min-max)		Da 100 mm × 148 mm a 310 mm × 432 mm
Area di stampa (max)		291 mm × 413 mm
Capacità del vassoio di alimentazione carta		1000 fogli*2, altezza massima 110 mm
Capacità del vassoio di ricezione carta		1000 fogli*2, altezza massima 110 mm
Velocità di stampa		6 livelli: 60, 80, 100, 120, 130 e 150 ppm*3
Print Position (Posizione di stampa) Regolazione		Orizzontale: ±15 mm, Verticale: ±10 mm
Modalità di elaborazione immagine		Testo, Foto, Duo, Matita
Rapporto di riproduzione stampa		Zoom (dal 50% al 200%), Libero, Rapporto di riduzione 100%, 3 livelli d'ingrandimento (141%, 122%, 116%), 4 livelli di riduzione (94%, 87%, 82%, 71%)
Interfaccia utente		Pannello LCD
Funzioni		Modo scansione originali, Livello scansione, Ingrandimento/Riproduzione, Processo Retino, 2-Up, Book, Risparmio inchiostro, Creazione matrice rapida, ADF Semi-Auto*4, Speed (Velocità), Density (Densità), Print Position (Posizione di stampa), Programma A/B, Separazione lavori*4, Idling, Confidenzial, Display contatore, Stampa rapporto contatore, Proof (Prova), Stampa diretta, Stampa via Flash USB, Impostazione Auto-Sleep, Impostazione Auto-Power OFF, Modo ECO, RISO iQuality System
Alimentazione inchiostro		Alimentazione automatica (fialone da 1000 ml)
Alimentazione/Eliminazione matrici		Alimentazione automatica (A3: circa 220 matrici/rotolo) - Capacità vassoio matrici da smaltire: 100 matrici
Alimentazione elettrica		AC 100-240 V, 50-60 Hz <3,4-1,6 A>
Consumo elettricità	Standard	Max.: 300W, Ready: max 20 W, Sleep: max 5 W, Spenta: max 0,5 W
	Con accessori opzionali*5	Max.: 315W, Ready: max 30 W, Sleep: max 10 W, Spenta: max 0,5 W
Dimensioni (LxPxH)	In uso	1415 mm × 670 mm*6 × 1065 mm*7
	Non in uso (con vassoi piegati)	780 mm × 670 mm*6 × 1065 mm*7
Spazio necessario (LxPxH)		1415 mm × 1240 mm × 1515 mm*7
Peso		101 kg*8
Norme di sicurezza		Conforme a IEC-60950-1, uso interno, livello di inquinamento 2*9, ad altitudini di massimo 2000 m

*1 Valore di misurazione con l'impostazione del rapporto di riproduzione 100%.
 *2 Quando si utilizza carta del peso seguente: da 64 gr/m² a 80 gr/m²
 *3 Se la temperatura interna del cilindro è inferiore a 15°C, non è possibile utilizzare la velocità di [150 ppm].
 *4 Accessori opzionali necessari.
 *5 Quando sono installati tutti gli accessori opzionali seguenti, Auto Document Feeder (Alimentatore automatico di documenti), Job Separator (Separatore lavori), Key/Card Counter (Contatore multiplo a scheda)
 *6 La profondità non include gli stabilizzatori per lo stand.
 *7 L'altezza include lo stand.
 *8 Il peso non include l'inchiostro, il rotolo matrici e lo stand.
 *9 Il livello di inquinamento dell'ambiente d'uso dovuto a sporcizia e polvere nell'aria. Il livello "2" corrisponde ad un normale ambiente interno.
 Note: Le caratteristiche ed il tipo di prodotto sono soggetti a modifiche senza preavviso.



Un nuovo standard per le prestazioni che supera tutte le aspettative

Duplicatore digitale

RISO SF5350

A3/150 ppm/300 × 600 dpi/Pannello LCD/
 Connettività versatile

RISO e RISO sono marchi o marchi registrati di RISO KAGAKU CORPORATION negli Stati Uniti e in altri Paesi.
 RISO iQualitySystem™ e iQuality sono marchi di RISO KAGAKU CORPORATION.
 Altri nomi di azienda e/o marchi sono marchi registrati o marchi di ciascuna rispettiva società.
 Copyright ©2016 RISO KAGAKU CORPORATION. Tutti i diritti riservati.

Per ulteriori informazioni si prega di contattare:

RISO SF, la nuova serie che risponde a tutte le esigenze degli utenti

Presenti in oltre 180 Paesi e regioni, RISO risponde nel miglior modo possibile alle necessità degli utenti analizzando il feedback dei clienti per migliorare costantemente i prodotti offerti. La serie SF è una pietra miliare nel nostro percorso di costante innovazione. Con la velocità maggiore della sua categoria, oltre al funzionamento eccellente e alla qualità di stampa sorprendente, la serie SF accompagna gli utenti in una nuova dimensione di stampa.



Elevata Produttività

Stampa ad alta velocità: 150 ppm

*Funzionamento semplice
Nuovo design del pannello di controllo*

Alta definizione

Alta risoluzione pari a 300 x 600 dpi

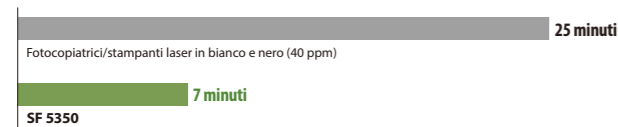
RISO SF5350

"I tempi e i costi rappresentano un'importante sfida in caso di volumi di stampa elevati."

RISO offre una sorprendente produttività con elevata velocità e costi contenuti.

Stampa a 150 ppm

Possono essere stampate 1.000 pagine in circa 7 minuti: questo duplicatore offre la velocità di stampa più alta al mondo nella sua categoria. Questa velocità sorprendentemente alta supporta in modo efficace tutti i requisiti di stampa su carta.




Creazione matrice "Quick mode" **NEW!**

La nuova funzione "Quick mode" vi permetterà di ridurre il tempo necessario per la creazione della matrice mantenendo un'elevata qualità delle immagine.

Capiente vassoio alimentazione carta

I vassoi della carta hanno una capacità di 1.000 fogli*, sia per l'alimentazione sia per la ricezione, un valore che assicura una stampa ininterrotta per un lungo periodo di stampa.



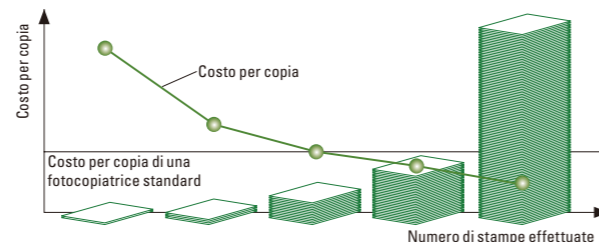
*Quando si utilizza un supporto cartaceo con la seguente grammatura: da 64 gr/m² a 80 gr/m²

Costi di stampa notevolmente ridotti

RISO SF effettua le stampe attraverso l'utilizzo di una matrice. Di conseguenza, più pagine vengono generate da ciascuna matrice, più basso sarà il costo per stampa permettendo al duplicatore di essere economico per la stampa ad alti-medi volumi.

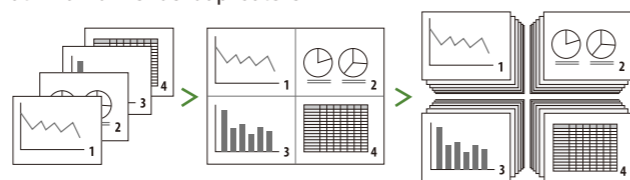


Volume di stampa e costo copia



Paper saving

L'opzione "imposition" combina più copie della stessa pagina o copie di più pagine in un singolo foglio per risparmiare la carta. Comprime facilmente documenti di più pagine in un formato semplice da leggere. Queste funzioni sono disponibili quando si utilizza il driver del duplicatore.




Versatile anche su supporti cartacei particolari

La serie SF è in grado di personalizzare un'ampia gamma di tipi di carta, come carta riciclata, carta ruvida, bigliettini e buste.

Vassoio ricezione carta regolabile **Migliorato**

Il vassoio di ricezione può essere regolato semplicemente con un clic per ciascun formato di carta standard. Il design ottimizzato consente di ordinare le stampe in modo da poterle prelevare senza difficoltà.



"I duplicatori digitali sono difficili da utilizzare?"

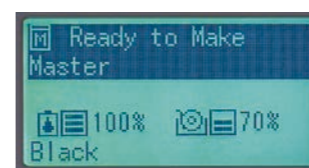
Non c'è bisogno di preoccuparsi. Il funzionamento è facile per tutti.

Pannello di controllo ridisegnato **Migliorato**

Il pannello di controllo è nuovo ed intuitivo per garantire un facile utilizzo.

Pannello LCD facile da usare **NEW!**

Le informazioni sul pannello LCD a 128 x 64 punti possono essere visualizzate semplicemente ed indicano anche la capacità residua dei materiali di consumo per evitarne l'esaurimento.



Diversi approcci di stampa

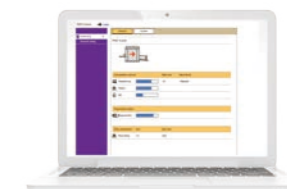
La serie SF offre diverse modalità di stampa a seconda delle vostre necessità.

- Dotazione standard di PC-I/F
- Stampa diretta da un'unità flash USB



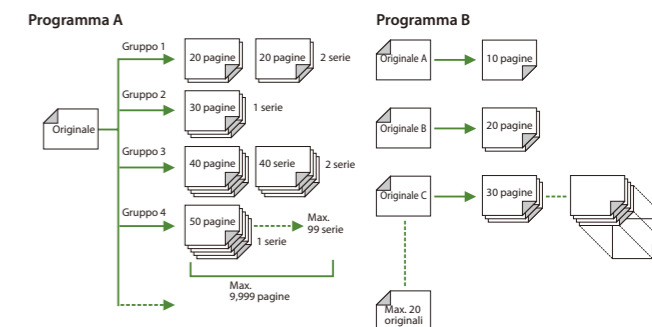
Console RISO **NEW!**

La nuova Console RISO aumenta la praticità di RISO SF mostrando le informazioni dello status del duplicatore, dei materiali di consumo comodamente dal monitor del vostro PC.



Programma di stampa

Ad esempio, è possibile stampare documentazione per tre classi differenti A, B e C composte da numeri diversi di studenti. È sufficiente impostare il programma, posizionare i tre originali nell'Auto Document Feeder (Alimentatore automatico di documenti) e premere il tasto "print" (Stampa). Si riceverà automaticamente il numero richiesto di ciascuna esercitazione.



"Non vogliamo compromettere la qualità degli stampati."

Le immagini e il testo possono essere stampati con una qualità eccellente.

Alta qualità delle immagini a 300 x 600 dpi

Ciò consente di ottenere un output nitido e chiaro con la massima qualità delle immagini.



300 x 600 dpi

Funzioni ottimizzate per un output più qualitativo

Alta qualità della scansione NEW!

Il nuovo scanner raggiunge una gradazione delle tonalità uniforme anche per le foto.


- Sfocature ridotte grazie all'ottimizzazione della definizione del punto

Funzione di elaborazione delle immagini ridisegnata Migliorato

La fedeltà di riproduzione è garantita da una migliore elaborazione delle immagini:

- Riduce al minimo le ombre grazie ad una migliore correzione di gamma
- Bordi nitidi grazie al miglioramento dei contorni

Riduce al minimo le sfocature



Riduce al minimo le ombre

Spazio al colore

Sono disponibili 21 colori standard più 50 colori personalizzati. Una vasta gamma di colori di stampa risponde alle esigenze di una grande varietà di lavori di stampa. Colori indicativi:

Red	Bright Red	RISO-Marine Red	Burgundy	Brown	Yellow	Green
Teal	Blue	Medium Blue	RISO-Fed. Blue	Purple	Flat Gold	Orange
Crimson	Hunter Green	Gray	Light Gray	Fluorescent Pink	Fluores. Orange	Gold

[Colori personalizzati]



Altre numerose funzioni per un output ottimale

- Controllo base automatico
- Funzione per uniformare le tonalità
- Quattro modalità di elaborazione delle immagini: Testo, Foto, Duo e Matita



"In che modo possiamo gestire le informazioni e i materiali di consumo."

Supportiamo la gestione delle informazioni e dei materiali di consumo.

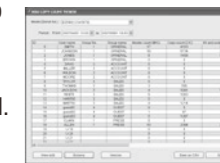
IC card security

La sicurezza può essere ottimizzata grazie all'attivazione del kit opzionale IC Card Security. Solo un utente autorizzato può effettuare la stampa per impedire la divulgazione di informazioni contenute in documenti riservati.



Rapporto d'utilizzo

La serie SF fornisce il RISO Copy Count Viewer per il conteggio delle stampe degli utenti, uno strumento utile per calcolare le spese e limitare l'utilizzo. I risultati sono disponibili tramite stampa, unità flash USB o e-mail.



"La tutela dell'ambiente è un obiettivo importante per tutti."

Ci prendiamo cura della protezione dell'ambiente.

Eco-compatibilità

La serie SF consuma 1/10 di energia rispetto a quanto stabilito nelle direttive Energy Star.

- Certificazione ENERGY STAR® e RoHS
- Conforme alla direttiva ErP in Europa
- Consuma meno energia e produce meno calore
- Sistema di risparmio energetico



Inchiostro di olio di crusca di riso NEW!

L'inchiostro a base di olio di crusca di riso contribuisce alla tutela dell'ambiente. La crusca di riso, che andrebbe altrimenti smaltita dopo l'estrazione dell'olio per l'inchiostro, è una materia prima senza composti organici volatili. Pertanto, può essere riutilizzata come fertilizzante o mangime per animali.

Dimensioni

